

BOLETIM DO

# EMPREGO

ANÁLISE DOS DADOS DO NOVO CAGED – ABRIL 2022



**FIES**

Federação das Indústrias do Estado de Sergipe

PELO FUTURO DA INDÚSTRIA



**Federação das Indústrias do Estado de  
Sergipe**

**Elaboração**

Núcleo de Informações Econômicas - NIE

**Elaboração Técnica**

Ana Carolina Monteiro Rebêlo

Fernanda Rodrigues dos Santos

Luís Paulo Dias Miranda

Rodrigo Rocha Pereira Lima

Av. Dr. Carlos Rodrigues da Cruz, 826  
Centro Administrativo Dr. Albano Franco  
Edf. Albano Franco, 3º andar  
Aracaju/SE – CEP: 49.081-015  
Tel.: +55 79 3226 7405/7439/7514  
Site: [nie.fies.org.br](http://nie.fies.org.br)



Federação das Indústrias do Estado de Sergipe  
**PELO FUTURO DA INDÚSTRIA**



## ÍNDICE

1. Sumário Executivo .....	3
2. Análise geral do emprego formal em Sergipe .....	4
3. Análise territorial do emprego em Sergipe.	5
4. Dados sobre o seguro-desemprego no mês de abril .....	8
5. Outros dados do mercado de trabalho no mês de abril.....	10

## 1. Sumário Executivo

O Boletim do Emprego, elaborado pelo Núcleo de Informações Econômicas (NIE) da Federação das Indústrias do Estado de Sergipe (FIES), é uma análise geral do emprego formal em Sergipe, a partir dos dados do Novo CAGED (Cadastro Geral de Empregados e Desempregados) e do número de requerimentos do seguro-desemprego no estado. Ambos os dados são divulgados pelo Ministério do Trabalho e Previdência e referem-se ao mês de abril de 2022.

Segundo os dados do Novo CAGED, no mês analisado, verificou-se um total de 9.080 admitidos e 7.431 desligamentos no estado de Sergipe, resultando em um saldo positivo de 1.649 postos de trabalho. Ou seja, no mês de abril houve um aumento no número de empregos formais existentes.

Analisando os dados, de acordo com o Mapa de Territórios Sergipanos, observou-se que sete regiões registraram número de admissões superior ao número de demissões, são elas: Grande Aracaju (+1.290 vagas); Sul Sergipano (+167 vagas); Agreste Central Sergipano (+147 vagas); Baixo São Francisco Sergipano (+111 vagas); Centro Sul Sergipano (+78 vagas); Alto Sertão Sergipano (+45 vagas) e o Médio Sertão Sergipano (+10 vagas).

No recorte por município, destacaram-se ao registrarem saldo positivo na geração de emprego, no mês de abril, as cidades de: Aracaju (+921 vagas); Nossa Senhora do Socorro (+289 vagas); Japoatã (+136 vagas); São Cristóvão (+120 vagas); e Itabaiana (+74 vagas).

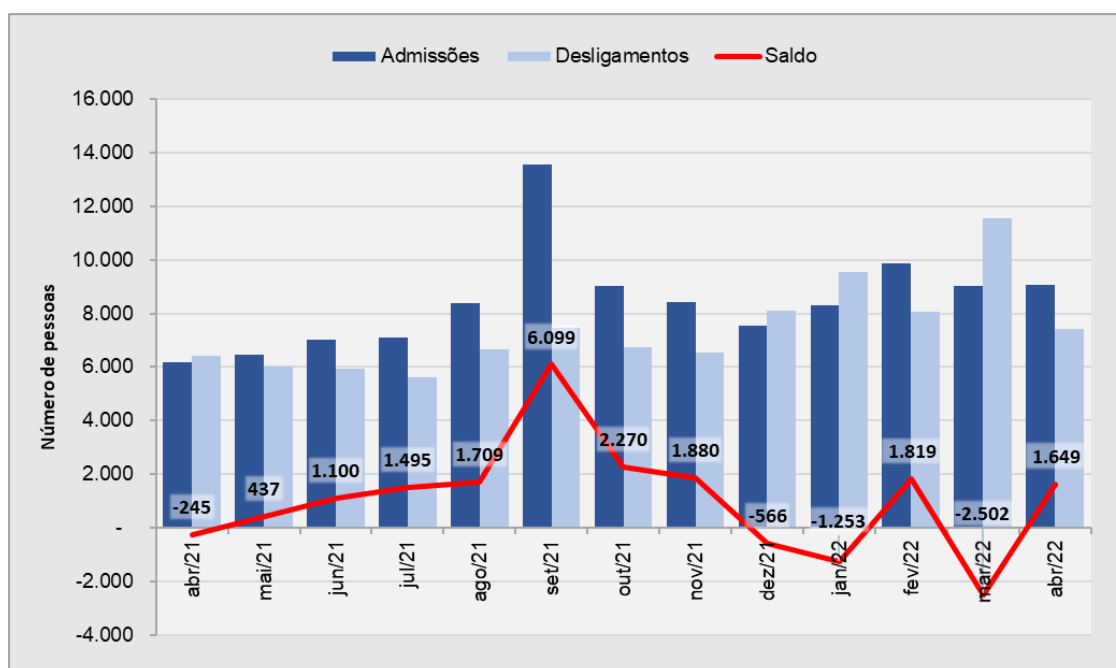
Os dados sobre o seguro-desemprego mostraram uma redução de 7,8% no quantitativo de requerentes ao benefício em relação ao mesmo período do ano anterior (abril/2021). Os pedidos se concentraram principalmente no setor de Serviços, com 1.302 mil requerentes, representando 33,4% do total.

## 2. Análise geral do emprego formal em Sergipe

De acordo com os dados do Novo CAGED (Cadastro Geral de Empregados e Desempregados), divulgados pelo Ministério do Trabalho e Previdência, o estado de Sergipe apresentou saldo positivo de 1.649 empregos formais em abril de 2022. O resultado decorreu da diferença entre 9.080 admissões e 7.431 desligamentos. Em termos relativos, quando comparado com o estoque de empregos do mês anterior (março/22), observou-se aumento de 0,59% (sem ajustes).

Nos últimos doze meses (maio/2021 a abril/2022), foram criados 14.747 empregos formais em Sergipe.

**Gráfico 1 – Evolução de admissões, desligamentos e saldo de empregos formais em Sergipe – abr/21 a abr/22**

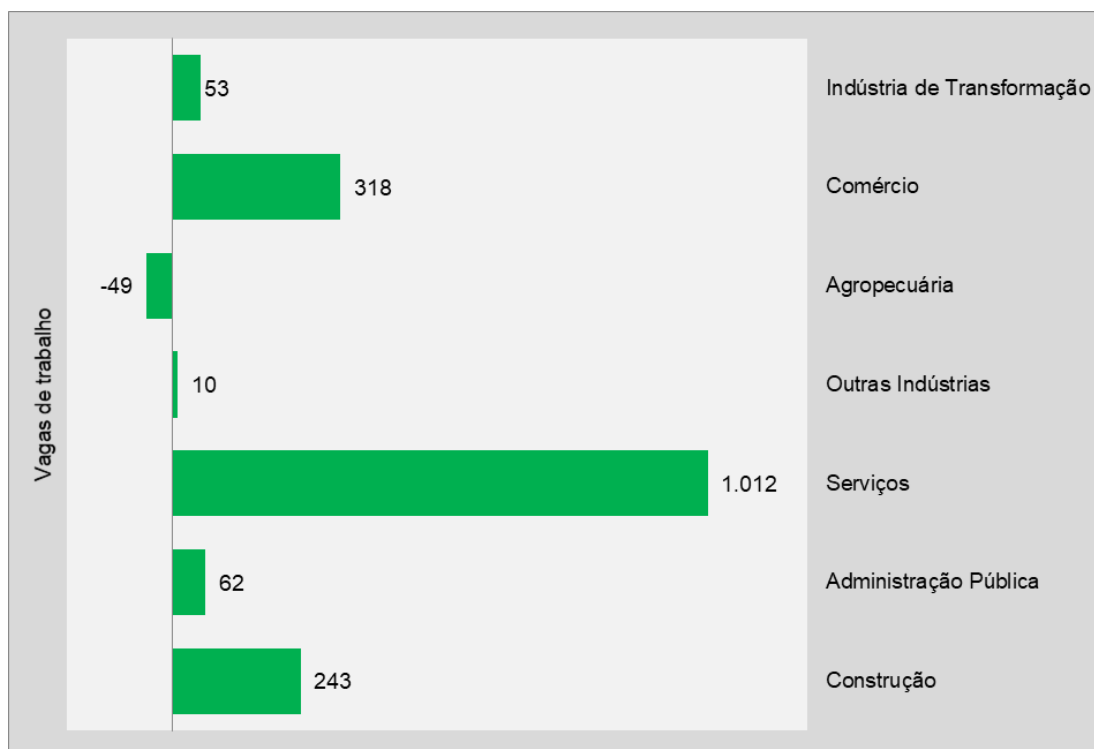


Fonte: Caged; Nota: Série sem o ajuste das declarações realizadas fora do prazo; Elaboração: NIE/FIES.

A análise por setor econômico revelou que, em abril de 2022, houve abertura de vagas em seis dos setes grupamentos de atividade analisados, com destaque para Serviços que registrou abertura de 1.012 postos de trabalho. Em seguida ficaram os grupamentos de Comércio (+318 vagas); Construção (+243 vagas); Administração Pública (+62vagas); Indústria de Transformação (+53

vagas) e Outras Indústrias (+10 vagas). Por outro lado, registrou fechamento de postos de trabalho o grupamento da Agropecuária (-49 vagas).

**Gráfico 2 - Saldo do emprego formal, por grupamento de atividade, em Sergipe - abril/2022**



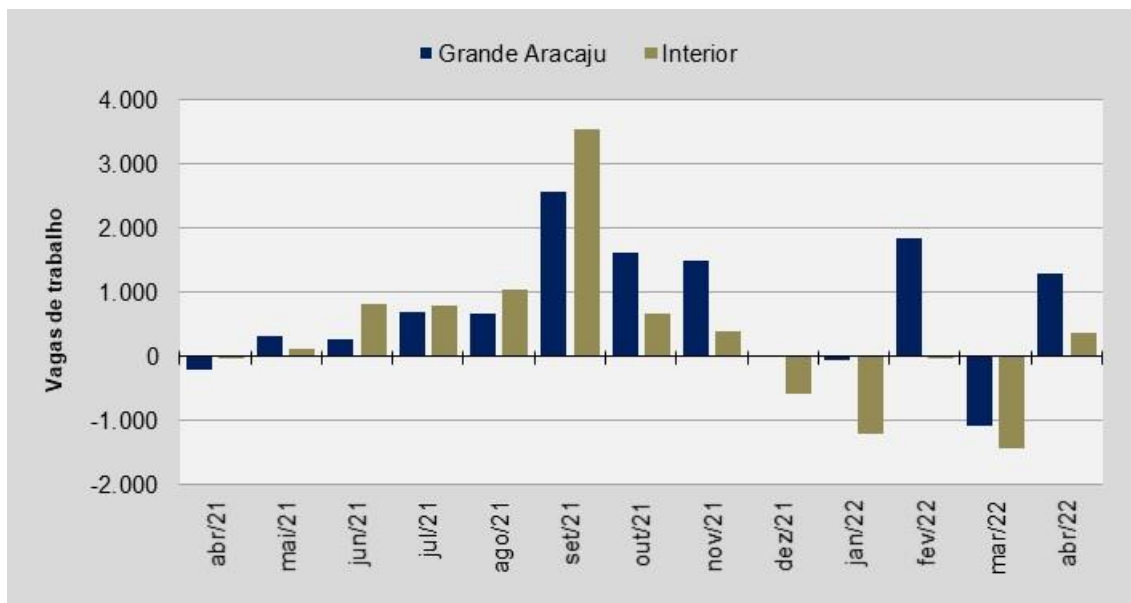
Fonte: Novo Caged; Nota: Série sem o ajuste das declarações realizadas fora do prazo; Elaboração: NIE/FIES.

### 3. Análise territorial do emprego em Sergipe

No recorte geográfico, de acordo com o Mapa de Territórios Sergipanos<sup>1</sup>, constatou-se que houve abertura de postos de trabalho com carteira assinada na Grande Aracaju e no interior. Na Grande Aracaju foram criados 1.290 postos de trabalho formal, no interior do estado verificou-se abertura de 359 postos, em abril deste ano.

<sup>1</sup> O Mapa de Territórios Sergipanos foi elaborado pela Gerência de Informações Geográficas e Cartográficas (GIGEC/SEPLAN/SE) em 2008. Disponível em: <https://emdagro.se.gov.br/wp-content/uploads/2018/10/MAPA-DOS-TERRIT%C3%93RIOS-DE-SERGIPE.pdf>.

**Gráfico 3 – Saldo do mercado de trabalho celetista em Sergipe - abr/2021 a abr/2022**



**Fonte:** Novo Caged; **Nota:** Série sem o ajuste das declarações realizadas fora do prazo; **Elaboração:** NIE/FIES.

Ainda no recorte geográfico, observou-se que dos oito territórios sete apresentaram abertura de vagas superiores aos desligamentos, são eles: Grande Aracaju (+1.290 vagas); Sul Sergipano (+167 vagas); Agreste Central Sergipano (+147 vagas); Baixo São Francisco Sergipano (+111 vagas); Centro Sul Sergipano (+78 vagas); Alto Sertão Sergipano (+45 vagas) e Médio Sertão Sergipano (+10 vagas).

**Tabela 1 – Saldo do mercado de trabalho celetista em Sergipe (por territórios) – abril/2022**

Território	Saldo
Centro Sul Sergipano	78
Alto Sertão Sergipano	45
Grande Aracaju	1.290
Baixo São Francisco Sergipano	111
Agreste Central Sergipano	147
Leste Sergipano	-199
Sul Sergipano	167
Médio Sertão Sergipano	10
<b>TOTAL</b>	<b>1.649</b>

**Fonte:** Caged; **Nota:** Série com o ajuste das declarações realizadas fora do prazo; **Elaboração:** NIE/FIES.

Apenas o território do Leste Sergipano (-199 vagas) apresentou saldo negativo de vagas de trabalho no quarto mês de 2022, ou seja, registrou um número de demissões superior ao número de admissões.

Mais informações sobre a classificação do município dentro do território e seu respectivo saldo de emprego do Novo CAGED, podem ser visualizadas na seção 5 deste documento, onde são apresentados outros dados sobre o mercado de trabalho formal sergipano, em abril de 2022.

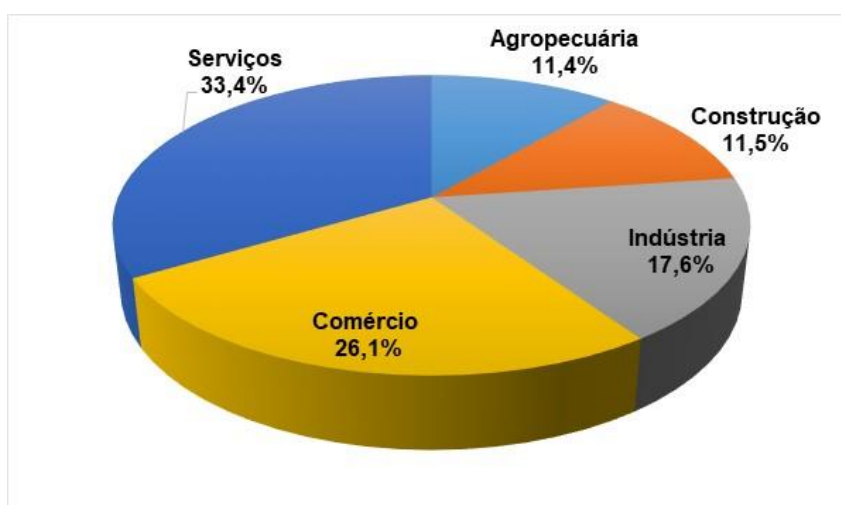
#### 4. Dados sobre o seguro-desemprego no mês de abril

De acordo com os dados do Ministério do Trabalho e Previdência, em abril, 3.894 trabalhadores solicitaram o seguro-desemprego em Sergipe. Em termos relativos, houve uma redução de 7,8% no quantitativo de requerentes em relação ao mesmo período do ano anterior (abril/2021). Já na comparação com março último, a quantidade de requerentes ao benefício foi 31,8% menor.

O seguro-desemprego é um benefício integrante da seguridade social, garantido pela Constituição Federal de 1988 e que tem por finalidade prover assistência financeira temporária ao trabalhador formal dispensado involuntariamente. O trabalhador que tem direito ao benefício deve efetuar sua solicitação após o sétimo dia da data de demissão até 120 dias.

A análise dos dados revelou que os pedidos se concentraram principalmente no setor de Serviços, com 1.302 requerentes, representando 33,4% do total. Em seguida figurou o Comércio, com 26,1% (1.017 requerentes), seguido da Indústria, com 17,6% (686 requerentes), da Construção, com 11,5% (447 requerentes), e da Agropecuária, com 11,4% (442 requerentes) do total de solicitações, como mostrado no Gráfico 4, que apresenta a participação percentual de cada setor no volume total de requerimentos realizados no mês de abril.

**Gráfico 4 – Participação dos setores nos requerimentos de seguro-desemprego em Sergipe no mês de fevereiro**



Fonte: Ministério da Economia. Elaboração: NIE/FIES.



No mês analisado, 76,0% do total de solicitações foi realizado via Portal de Serviços do Governo Federal ou via aplicativo da Carteira de Trabalho Digital, o que corresponde a 2.960 solicitações, sendo o restante presencialmente nos postos de atendimento. Em abril, foram pagas 5.638 parcelas emitidas em Sergipe, que somaram R\$ 7,7 milhões em benefícios do Seguro-Desemprego.

## 5. Outros dados do mercado de trabalho no mês de abril

Tabela 2 – Comportamento do emprego formal, por grupamento de atividade, em Sergipe - abril /2022

Grupamentos	Admitidos	Desligados	Saldo
Construção	1.334	1.091	243
Administração Pública	806	744	62
Serviços	3.384	2.372	1.012
Outras Indústrias	97	87	10
Agropecuária	326	375	-49
Comércio	2.222	1.904	318
Indústria de Transformação	911	858	53
<b>Total</b>	<b>9.080</b>	<b>7.431</b>	<b>1.649</b>

**Fonte:** Novo CAGED; **Nota:** Série sem o ajuste das declarações realizadas fora do prazo. **Elaboração:** NIE/FIES.

Tabela 3 - Saldo do mercado de trabalho em SE, por grupamento de atividade e gênero - abril/2022

Grupamentos	Masculino	Feminino
Indústria de Transformação	51	2
Outras Indústrias	5	5
Construção	203	40
Serviços	680	332
Administração Pública	7	55
Comércio	171	147
Agropecuária	-63	14
<b>TOTAL</b>	<b>1.054</b>	<b>595</b>

**Fonte:** Novo Caged; **Nota:** Série sem o ajuste das declarações realizadas fora do prazo. **Elaboração:** NIE/FIES.

**Tabela 4 – Comportamento do emprego formal, por grau de instrução, em Sergipe – abril/2022**

Grau de Instrução	Admissões	Desligamentos	Saldo
Analfabeto	37	56	-19
Fundamental Incompleto	836	820	16
Fundamental Completo	480	448	32
Médio Incompleto	708	520	188
Médio Completo	5.908	4.579	1.329
Superior Incompleto	289	241	48
Superior Completo	822	767	55
<b>TOTAL</b>	<b>9.080</b>	<b>7.431</b>	<b>1.649</b>

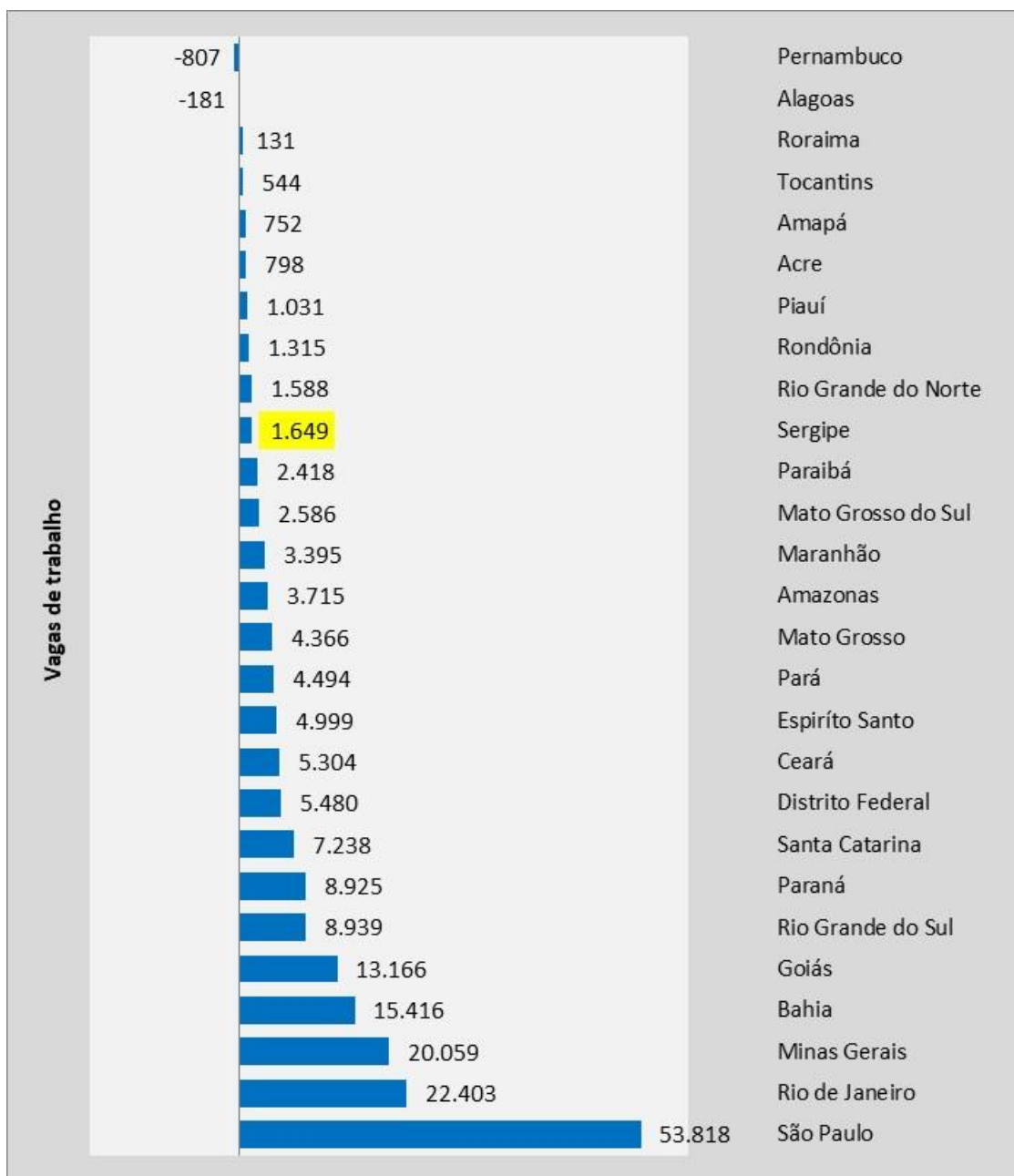
**Fonte:** Novo Caged; **Nota:** Série sem o ajuste das declarações realizadas fora do prazo.  
**Elaboração:** NIE/FIES.

**Tabela 5 – Comportamento do emprego formal, por faixa etária, em Sergipe – abril/2022**

Faixa Etária	Admissões	Desligamentos	Saldo
Até 17 anos	140	21	119
18 a 24 anos	2.594	1.556	1.038
25 a 29 anos	1.753	1.550	203
30 a 39 anos	2.622	2.437	185
40 a 49 anos	1.399	1.274	125
50 a 64 anos	536	556	-20
65 anos ou mais	36	37	-1
<b>TOTAL</b>	<b>9.080</b>	<b>7.431</b>	<b>1.649</b>

**Fonte:** Novo Caged; **Nota:** Série sem o ajuste das declarações realizadas fora do prazo. **Elaboração:** NIE/FIES.

Gráfico 5 – Saldo de empregos, por UF (abril/2022)



Fonte: Novo Caged; Nota: Série sem o ajuste das declarações realizadas fora do prazo; Elaboração: NIE/FIES.

Tabela 6 – Saldo de empregos formais nos municípios sergipanos - abril/2022

<b>Território*/Cidade</b>	<b>Saldo de emprego</b>
<b>Grande Aracaju</b>	<b>1.290</b>
Aracaju	921
Barra dos Coqueiros	0
Itaporanga D Ajuda	38
Laranjeiras	-85
Maruim	-4
Nossa Senhora do Socorro	289
Riachuelo	-5
Santo Amaro das Brotas	16
São Cristóvão	120
<b>Agreste Central Sergipano</b>	<b>147</b>
Areia Branca	-4
Campo do Brito	0
Carira	22
Frei Paulo	72
Itabaiana	74
Macambira	1
Malhador	1
Moita Bonita	-8
Nossa Senhora Aparecida	3
Pedra Mole	0
Pinhão	-1
Ribeirópolis	-2
São Domingos	-13
São Miguel do Aleixo	2
<b>Sul Sergipano</b>	<b>167</b>
Araúá	-2
Boquim	6
Cristinápolis	7
Estância	60
Indiaroba	5
Itabaianinha	32
Pedrinhas	0
Salgado	30
Santa Luzia do Itanhy	0
Tomar do Geru	6
Umbaúba	23
<b>Centro Sul Sergipano</b>	<b>78</b>
Lagarto	71
Poço Verde	-8
Riachão do Dantas	-5
Simão Dias	8
Tobias Barreto	12

<b>Alto Sertão Sergipano</b>	<b>45</b>
Canindé de São Francisco	14
Gararu	5
Monte Alegre de Sergipe	9
Nossa Senhora da Glória	42
Nossa Senhora de Lourdes	-2
Poço Redondo	-22
Porto Da Folha	-1
<b>Leste Sergipano</b>	<b>-199</b>
Capela	-221
Carmópolis	28
Divina Pastora	2
General Maynard	-1
Japaratuba	1
Pirambu	1
Rosário do Catete	-8
Santa Rosa de Lima	0
Siriri	-1
<b>Médio Sertão Sergipano</b>	<b>10</b>
Aquidabã	-6
Cumbe	-8
Feira Nova	3
Gracho Cardoso	2
Itabi	2
Nossa Senhora das Dores	17
<b>Baixo São Francisco Sergipano</b>	<b>111</b>
Amparo de São Francisco	-1
Brejo Grande	0
Canhoba	-1
Cedro de São Joao	4
Ilha das Flores	-2
Japoatã	136
Malhada dos Bois	3
Muribeca	-12
Neópolis	-36
Pacatuba	-7
Propriá	33
Santana do São Francisco	0
São Francisco	-6
Telha	0

Fonte: Novo Caged; Nota: Série sem o ajuste das declarações realizadas fora do prazo. Elaboração: NIE/FIES.

BOLETIM DO  
**EMPREGO**

ABRIL/2022



*Federação das Indústrias do Estado de Sergipe*

**PELO FUTURO DA INDÚSTRIA**

